


Løber toilettet



Det kan være Unifill svømmeventilen i Geberit Duofixsystemet, der er snavset eller kalket til.


Ligner den nedenstående, så følg nedenstående vejledning for at afmontere flydeventilen. Husk at lukke for vandet forinden og tage trykket af rørene ved at åbne for en hane!




Dækslet skubbes op.



Dækslet vippes ud for oven.



De to snaps frigøres.




Begge skruer skrues ud og den sorte ramme fjernes.



Begge snaps frigøres og dækslet vippes ud for oven.



Den nederste snap frigøres og holderen vippes op.



Omløberen skrues af og de to snaps aktiveres og flydeventilen kan løftes op. Pas på O-ringen.



Flydeventilen skilles af ved de viste pile og er klar til afkalkning.



Bemærk at den sorte O-ring sidder på slangen inden flydeventilen monteres igen.